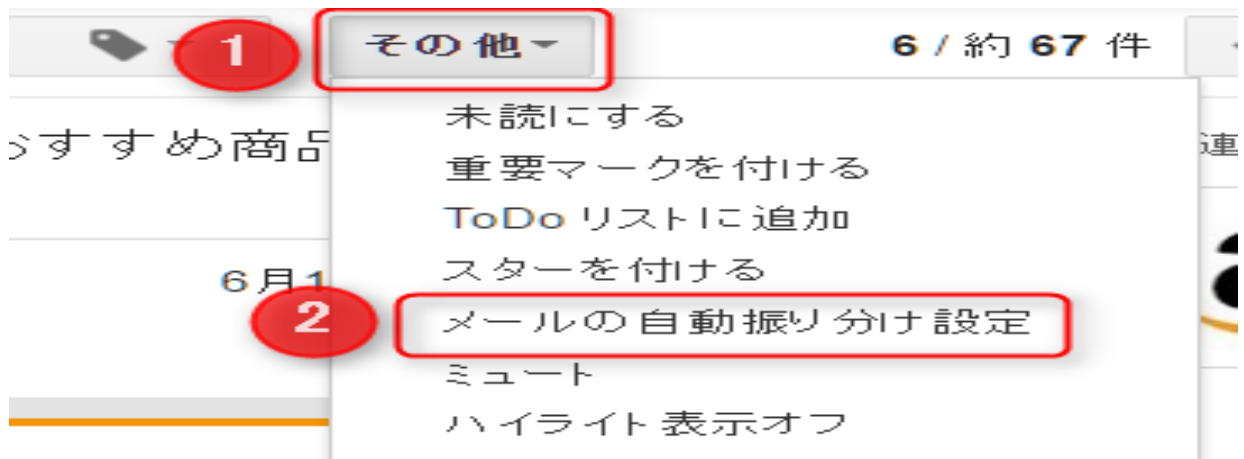
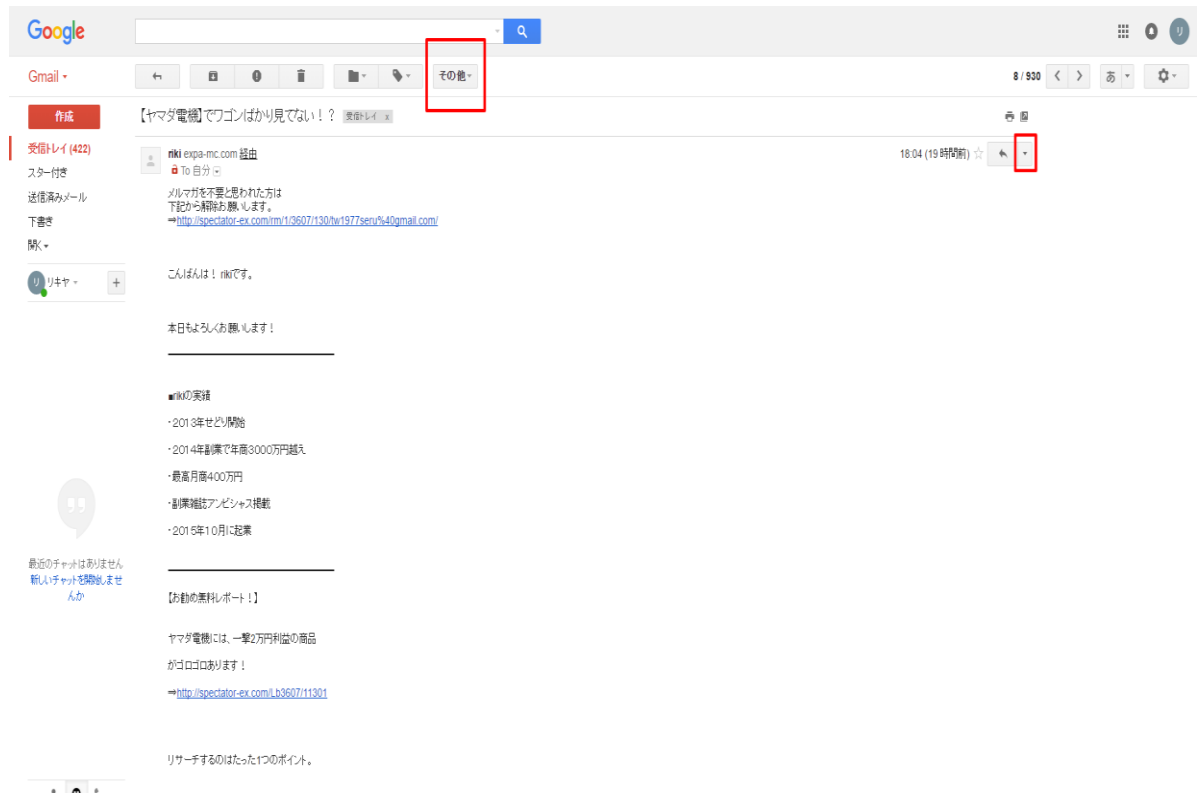


Gmail のフォルダ分け設定のやり方

僕のメールをクリックして開いて下さい。

メールを開封したら「その他」もしくは「▼」→「メールの自動振り分け設定」をクリック。



「この検索条件でフィルタを作成」をクリック。

この場合は、僕のアドレスの「info@riki-yunyuu.com」というメールアドレスに、振り分け（フィルタ）を設定することになります。

The screenshot shows the Gmail search results for the filter 'from: (info@riki-yunyuu.com)'. The filter is applied to a list of emails. A red box highlights the button 'この検索条件でフィルタを作成' (Create filter with this search criteria).

From	Subject	Date
メルマガを不要と思われた方は下記から解除をお願いします。⇒http://spectator-ex.com/m/1/3607/130/tw/1977seru%40gmail.com/	こんばんは！ nikiです。本日も	1月22日
メルマガを不要と思われた方は下記から解除をお願いします。⇒http://spectator-ex.com/m/1/3607/129/tw/1977seru%40gmail.com/	こんばんは！ nikiです。本日もよろしくお願	1月18日
メルマガを不要と思われた方は下記から解除をお願いします。⇒http://spectator-ex.com/m/1/3607/128/tw/1977seru%40gmail.com/	こんばんは！ nikiです。本日もよろしくお願	1月17日
メルマガを不要と思われた方は下記から解除をお願いします。⇒http://spectator-ex.com/m/1/3607/127/tw/1977seru%40gmail.com/	こんばんは！ nikiです。本日も	1月15日
メルマガを不要と思われた方は下記から解除をお願いします。⇒http://spectator-ex.com/m/1/3607/126/tw/1977seru%40gmail.com/	こんばんは！ nikiです。 1月13日	1月13日
メルマガを不要と思われた方は下記から解除をお願いします。⇒http://spectator-ex.com/m/1/3607/125/tw/1977seru%40gmail.com/	こんばんは！ nikiです。本日もよろしくお願	1月8日
メルマガを不要と思われた方は下記から解除をお願いします。⇒http://spectator-ex.com/m/4/1s16/tw/1977seru%40gmail.com/	こんにちは！ nikiです。本日も	1月6日
メルマガを不要と思われた方は下記から解除をお願いします。⇒http://spectator-ex.com/m/4/1s15/tw/1977seru%40gmail.com/	こんばんは！ nikiです。本日もよろしくお願	1月5日
メルマガを不要と思われた方は下記から解除をお願いします。⇒http://spectator-ex.com/m/1/3607/124/tw/1977seru%40gmail.com/	こんばんは！ nikiです。本	1月4日
メルマガを不要と思われた方は下記から解除をお願いします。⇒http://spectator-ex.com/m/4/1s14/tw/1977seru%40gmail.com/	こんばんは！ nikiです。本日もよろしくお願	1月4日
メルマガを不要と思われた方は下記から解除をお願いします。⇒http://spectator-ex.com/m/1/3607/123/tw/1977seru%40gmail.com/	こんばんは！ nikiです。本日もよろしくお願	1月3日
メルマガを不要と思われた方は下記から解除をお願いします。⇒http://spectator-ex.com/m/4/1s13/tw/1977seru%40gmail.com/	こんばんは！ nikiです。本日もよろ	1月2日
メルマガを不要と思われた方は下記から解除をお願いします。⇒http://spectator-ex.com/m/1/3607/122/tw/1977seru%40gmail.com/	こんばんは！ nikiです。本日もよろしくお	1月2日
メルマガを不要と思われた方は下記から解除をお願いします。⇒http://spectator-ex.com/m/4/1s12/tw/1977seru%40gmail.com/	こんばんは！ nikiです。 —————	1月1日
メルマガを不要と思われた方は下記から解除をお願いします。⇒http://spectator-ex.com/m/4/1s11/tw/1977seru%40gmail.com/	おはようございます！ nikiです。 1月1日	1月1日
メルマガを不要と思われた方は下記から解除をお願いします。⇒http://spectator-ex.com/m/4/1s10/tw/1977seru%40gmail.com/	こんばんは！ nikiです。 —————	2016/12/31
メルマガを不要と思われた方は下記から解除をお願いします。⇒http://spectator-ex.com/m/4/1s9/tw/1977seru%40gmail.com/	こんばんは！ nikiです。本日もよろしくお願	2016/12/31
メルマガを不要と思われた方は下記から解除をお願いします。⇒http://spectator-ex.com/m/4/1s8/tw/1977seru%40gmail.com/	こんばんは！ nikiです。本日もよろ	2016/12/30
メルマガを不要と思われた方は下記から解除をお願いします。⇒http://spectator-ex.com/m/1/3607/121/tw/1977seru%40gmail.com/	こんばんは！ nikiです。本日もよろしくお願	2016/12/30
メルマガを不要と思われた方は下記から解除をお願いします。⇒http://spectator-ex.com/m/4/1s7/tw/1977seru%40gmail.com/	こんばんは！ nikiです。 2016/12/30	2016/12/30

「ラベルを付ける」「迷惑メールにしない」をチェック。

「ラベルを選択」をクリック。

from:(info@riki-yunyu.com)

検索オプションに戻る

この検索条件に一致するメールが届いたとき:

- 受信トレイをスキップ (アーカイブする)
- 既読にする
- スターを付ける
- ラベルを付ける: ラベルを選択...
- 転送する 転送先アドレスを追加
- 削除する
- 迷惑メールにしない
- 常に重要マークを付ける
- 重要マークを付けない
- 適用するカテゴリ: カテゴリを選択...

フィルタを作成 39 件の一致するスレッドにもフィルタを適用する。

ヘルプ
注: [迷惑メール] や [ゴミ箱] にある古いスレッドは、フィルタは適用されません

riki 受信トレイ 【メルカリ販売】反応がいいです！ - メルマガを不要と思われた方は下記から解除

「新しいラベル」をクリック。

新しいラベル

新しいラベル名を入力してください:

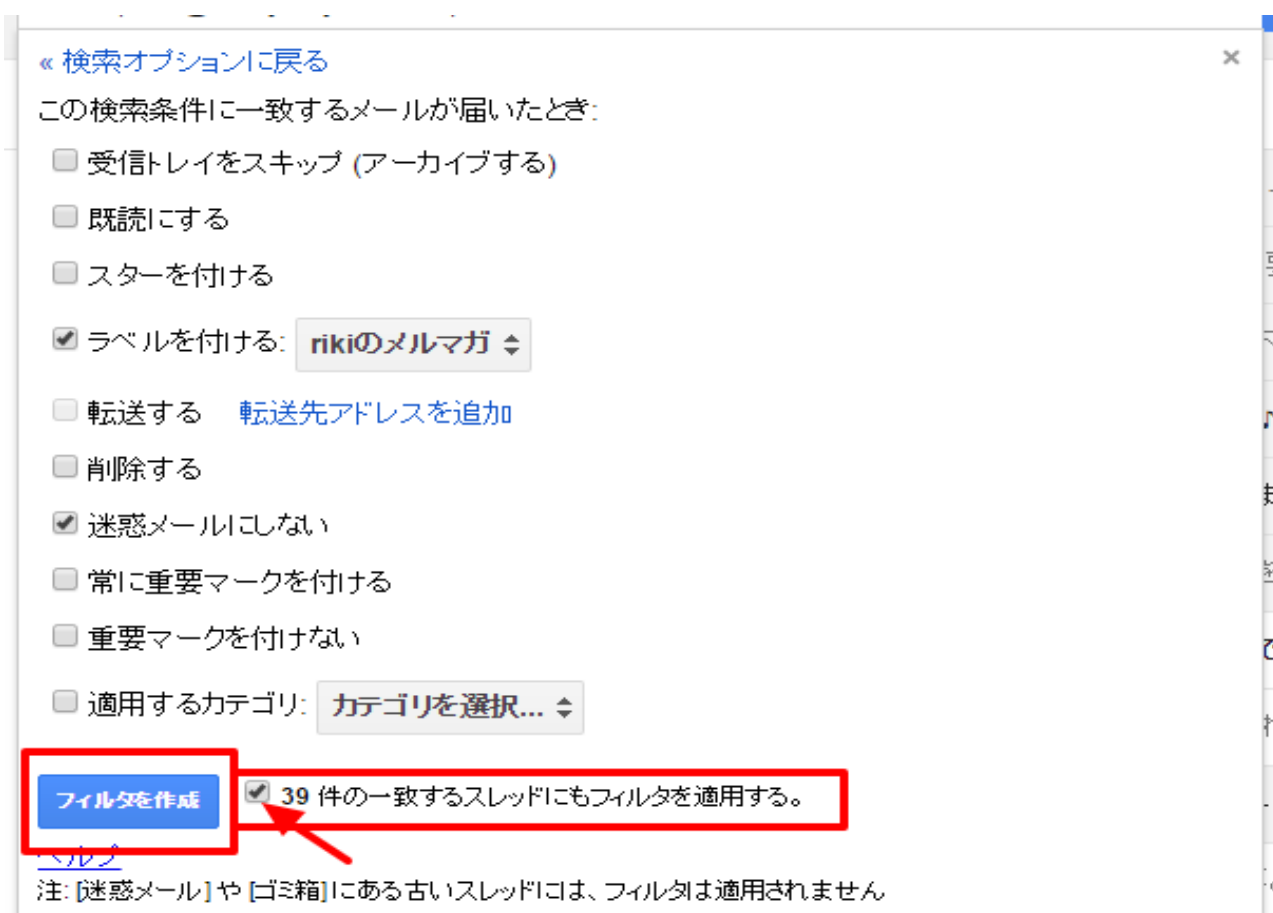
rikiのメルマガ

このラベルの下位にネスト

作成 キャンセル

ここで好きな名前にしてもらって作成を選択します。(ここでは riki のメルマガにしました)

ここまで作業が終わったら「フィルタを作成」をクリック。



※「重要マークを付ける」にチェックを入れるとよりメールが届きやすくなります。

これでメールのフォルダ設定は完了です！ご協力ありがとうございました！